



令和9年度

# 一般入学試験 学生募集要項

| 試験区分             | 願書受付期間                              | 試験日          | 合格発表          |
|------------------|-------------------------------------|--------------|---------------|
| 一般入学試験<br>(一次募集) | 令和8年11月 9日(月)<br>┆<br>令和8年11月30日(月) | 令和8年12月9日(水) | 令和8年12月16日(水) |
| 一般入学試験<br>(二次募集) | 令和9年1月 5日(火)<br>┆<br>令和9年1月20日(水)   | 令和9年1月27日(水) | 令和9年2月3日(水)   |

二次募集は定員に満たない場合のみ実施します。  
実施の有無はホームページにてお知らせいたします。

邑楽館林医療企業団  
公立館林高等看護学院

# 令和9年度 学生募集要項

修業年限 3年

募集人員 40名(指定校推薦・公募推薦・社会人入学を含む)

受験資格 1. 高等学校を卒業した者、または令和9年3月卒業見込みの者。  
2. 通常の課程による12年の学校教育を修了した者、または通常の課程以外の課程によりこれに相当する学校教育を修了した者。

## 受験手続

|           |   |       |           |      |    |      |         |       |                                 |
|-----------|---|-------|-----------|------|----|------|---------|-------|---------------------------------|
| 1. 提出書類   | (1)入学願書(当学院様式第1号)   |       |           |      |    |      |         |       |                                 |
|           | (2)高等学校の調査書<br>高等学校卒業程度認定試験合格者は合格成績証明書<br>※高等学校を卒業した者は卒業証明書も提出すること。<br>※卒業した高等学校に調査書の発行を申請した方で発行ができないと言われた場合は、調査書の代わりに「発行できない旨の証明書」を提出してください。   |       |           |      |    |      |         |       |                                 |
|           | (3)写真2枚(4cm×3cm)最近6か月以内に撮影した上半身(正面・脱帽)、裏面に氏名を明記し、1枚は入学願書に、1枚は受験票に貼付すること。  |       |           |      |    |      |         |       |                                 |
|           | (4)受験票(氏名、生年月日、写真の撮影年月日を記入すること。)  |       |           |      |    |      |         |       |                                 |
|           | (5)返信用封筒(長形3号の封筒に、郵便番号・住所・氏名を明記し、110円切手を貼付すること。)  |       |           |      |    |      |         |       |                                 |
| 2. 受験料    | 20,000円(口座振込による)<br>(1)振込期間<br>一次募集: 令和8年11月9日(月)～令和8年11月30日(月)<br>二次募集: 令和9年1月5日(火)～令和9年1月20日(水)<br>(2)振込先金融機関名および口座名義等<br><table border="1"><tr><td>金融機関名</td><td>群馬銀行 館林支店</td></tr><tr><td>口座種別</td><td>普通</td></tr><tr><td>口座番号</td><td>1602402</td></tr><tr><td>口座名義人</td><td>おうらたてばやしりりょうきぎょうだん<br/>邑楽館林医療企業団</td></tr></table><br>(3)銀行備え付けの振込依頼書またはATMをご利用ください。<br>(4)振込依頼人欄には、必ず「受験者の氏名」をご記入ください。<br>※受験者以外の氏名で振込をした場合、受験料未納となる場合がありますのでご注意ください。<br>(5)振込手数料はご負担ください。 | 金融機関名 | 群馬銀行 館林支店 | 口座種別 | 普通 | 口座番号 | 1602402 | 口座名義人 | おうらたてばやしりりょうきぎょうだん<br>邑楽館林医療企業団 |
| 金融機関名     | 群馬銀行 館林支店   |       |           |      |    |      |         |       |                                 |
| 口座種別      | 普通  |       |           |      |    |      |         |       |                                 |
| 口座番号      | 1602402   |       |           |      |    |      |         |       |                                 |
| 口座名義人     | おうらたてばやしりりょうきぎょうだん<br>邑楽館林医療企業団   |       |           |      |    |      |         |       |                                 |
| 3. 提出方法   | 提出書類一式と振込控えの写し(A4用紙にコピー)を当学院に持参または郵送してください。<br>※提出書類および受験料は返還いたしません。  |       |           |      |    |      |         |       |                                 |
| 4. 願書受付期間 | 一次募集: 令和8年11月9日(月)～令和8年11月30日(月) 《必着》<br>(持参の場合: 土・日・祝日を除く 8時30分～17時00分)<br>二次募集: 令和9年1月5日(火)～令和9年1月20日(水) 《必着》<br>(持参の場合: 土・日・祝日を除く 8時30分～17時00分)  |       |           |      |    |      |         |       |                                 |
| 5. 提出先    | 公立館林高等看護学院<br>〒374-0043 群馬県館林市苗木町2497番地の1<br>☎ 0276-73-7175 ㊚ 0276-73-6021  |       |           |      |    |      |         |       |                                 |

# 受験票

受験番号


フリガナ

氏  
名

男  
・  
女

西暦 年 月 日生 才

西暦 年 月 日撮影



公立館林高等看護学院

※受験票は、机の通路側におくこと。

記入日 西暦 年 月 日

# 入 学 願 書

|                   |   |  |                     |
|-------------------|---|--|---------------------|
|                   |   | 受験番号   |                     |
| 公立館林高等看護学院長 様     |   | 写真貼付欄<br>写真は、上半身脱帽<br>正面で、出願前6か月<br>以内に撮影したもの<br>縦4cm×横3cm |                     |
| フリガナ<br>志願者氏名     |   |  |                     |
| 生年月日              | 西暦 年 月 日 ( 歳)   | 西暦 年 月 撮影  |                     |
| 志願者<br>現住所        | 〒<br>※日中必ず連絡がとれる電話(携帯可)<br>① TEL ( ) (続柄:本人) ② TEL ( ) (続柄: ) |  |                     |
| 学 歴<br>及 び<br>職 歴 | 西暦 年 月  | 高等学校   | 入学                  |
|                   | 西暦 年 月  | 高等学校   | 卒業<br>卒業見込          |
|                   | 西暦 年 月  | 大学   | 学部<br>学科 入学         |
|                   | 西暦 年 月  | 大学   | 学部<br>学科 卒業<br>卒業見込 |
|                   | 西暦 年 月  |  |                     |
|                   | 西暦 年 月  |  |                     |
|                   | 西暦 年 月  |  |                     |
|                   | 西暦 年 月  |  |                     |
| 志願理由              |   |  |                     |

※どちらかに○

※どちらかに○

## 入学試験

| 1. 試験日       | 一次募集  |   | 二次募集        |   |
|--------------|---|---|-------------|---|
|              |   | 令和8年12月9日(水)<br>受付:8時30分～8時50分<br>試験:9時20分～16時00分<br>※受験票が令和8年12月7日(月)までに届かない場合は当学院に連絡してください。 |             | 令和9年1月27日(水)<br>受付:8時30分～8時50分<br>試験:9時20分～12時30分<br>※受験票が令和9年1月25日(月)までに届かない場合は当学院に連絡してください。 |
|              | <b>二次募集について</b> 二次募集は定員に満たない場合のみ実施します。実施の有無はホームページにてお知らせいたします。  |   |             |   |
| 2. 試験科目及び時間割 | 8:30～8:50   | 受付  | 8:30～8:50   | 受付  |
|              | 9:00～9:10   | オリエンテーション   | 9:00～9:10   | オリエンテーション   |
|              | 9:20～10:10  | 国語(現代文)   | 9:20～10:20  | 小論文 ※800字程度   |
|              | 10:30～11:20   | 数学 I  | 10:35～11:25 | 数学 I  |
|              | 11:40～  | 面接  | 11:40～      | 面接  |
| 3. 試験会場      | 公立館林高等看護学院<br>※試験会場については、裏表紙の学院案内図を参照してください。  |   |             |   |
| 4. 受験上の注意    | (1)受験票を提示し、受付を済ませてから、試験会場へ入場してください。(開門は8時です。)<br>(2)試験開始後30分を超える遅刻をした者については、受験を認めません。<br>(3)試験中の携帯電話等の使用は、不正行為とみなし、即退場となります。<br>(4)受験者本人以外の当学院校舎への立ち入りを禁じます。<br>(5)上履きを持参してください。<br>(6)受験者の宿舎の斡旋は行いません。 |   |             |   |

## 合格発表

| 一次募集   | 二次募集                               |
|--|------------------------------------|
| <b>令和8年12月16日(水) 午前8時30分</b><br>ホームページ上で発表。<br>全員に文書で通知します。<br>※電話による問い合わせには応じられません。 | <b>令和9年2月3日(水)</b><br>全員に文書で通知します。 |

## 入学手続

|  |   |
|--|---|
| 1)手続期間<br><b>令和8年12月17日(木)～令和8年12月25日(金)《必着》</b><br>(持参の場合:土・日・祝日を除く 9時00分～16時30分) | 1)手続期間<br><b>令和9年2月3日(水)～令和9年2月12日(金)《必着》</b><br>(持参の場合:土・日・祝日を除く 9時00分～16時30分)   |
| 2)提出書類等<br>3)手続方法  | (1)誓約書(保証人2名必要)<br>(2)入学金100,000円(口座振込による)<br>誓約書および入学金の振込控えの写し(A4用紙にコピー)を当学院まで持参または郵送してください。<br>◎入学金の振込については、2. 受験料と同様の手続きをお願いいたします。<br>また、その他入学手続に関する詳細および授業料の納付等については、後日お知らせします。<br>※いったん納入した入学金は返還いたしません。 |

## 在学中の必要経費

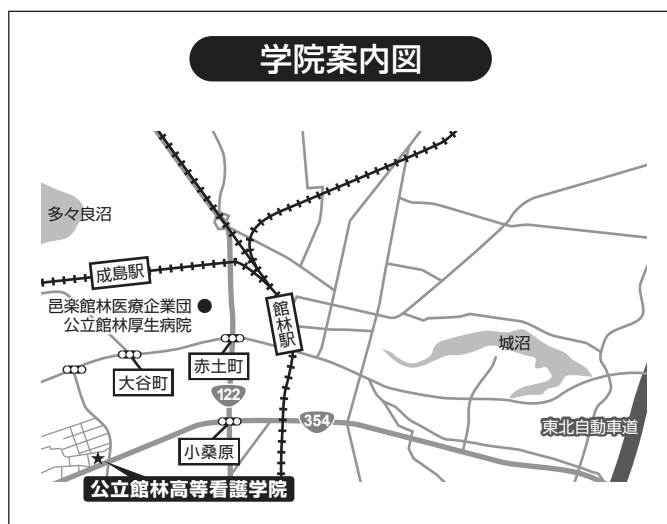
|         |  |
|---------|--|
| 1)授業料   | 年額 400,000円  |
| 2)テキスト代 | 3年間分 160,000円程度  |
| 3)必要諸経費 | 入学時 80,000円程度<br>教材費 年額10,000円<br>施設設備費 年額6,000円 その他         |
| 奨学金制度   | 邑楽館林医療企業団看護師修学資金<br>群馬県看護師等修学資金・館林市邑楽郡医師会修学資金など<br>※選考があります。 |


## 次の書類を確認してから送付してください


| No. | 提出書類  | チェック欄                    |
|-----|---|--------------------------|
| (1) | 入学願書(当学院様式第1号)  | <input type="checkbox"/> |
| (2) | 高等学校の調査書<br>高等学校の卒業証明書(高等学校を卒業した者)  | <input type="checkbox"/> |
| (3) | 写真2枚(4cm×3cm)<br>(最近6か月以内に撮影した上半身(正面・脱帽)、裏面に氏名を明記し、1枚は入学願書に、1枚は受験票に貼付すること。) | <input type="checkbox"/> |
| (4) | 受験票<br>(氏名、生年月日、写真の撮影年月日を記入すること。)   | <input type="checkbox"/> |
| (5) | 返信用封筒<br>(長形3号の封筒に、郵便番号・住所・氏名を明記し、110円切手を貼付すること。)                           | <input type="checkbox"/> |
| (6) | 受験料20,000円(口座振込による)の振込控えの写し(A4用紙にコピー)                                       | <input type="checkbox"/> |

書類不備のものは受け付けません。

※出願書類は、入学者選考のみに使用し、他の目的には使用いたしません。



 東北自動車道 館林I.C.から約15分

 東武伊勢崎線「浅草駅」～「館林駅」りょうもう号で60分、「館林駅」から車で約15分

邑楽館林医療企業団  
**公立館林高等看護学院**

〒374-0043 群馬県館林市苗木町2497-1

☎ 0276-73-7175 📠 0276-73-6021 ✉ tatekan@giga.ocn.ne.jp

🌐 <https://www.tatekan.ac.jp/>

